

Montajes de cables

Conforme a la petición del cliente

<input type="text"/>	Cantidad	<input type="checkbox"/>	Pedido	<input type="checkbox"/>	Presupuesto	<input type="text"/>	Referencia
----------------------	-----------------	--------------------------	---------------	--------------------------	--------------------	----------------------	-------------------

<p>Lado 1</p> <div style="border: 1px solid black; padding: 5px;"> <p>MC4</p> <p><input type="checkbox"/> PV-KBT4 </p> <p><input type="checkbox"/> PV-KST4 </p> <p><input type="checkbox"/> PV-ADBP4-S2 </p> <p><input type="checkbox"/> PV-ADSP4-S2 </p> </div> <div style="border: 1px solid black; padding: 5px;"> <p>MC4-Evo2</p> <p><input type="checkbox"/> PV-KBT4-EVO 2 </p> <p><input type="checkbox"/> PV-KST4-EVO 2 </p> <p><input type="checkbox"/> PV-ADB4-EVO 2 </p> <p><input type="checkbox"/> PV-ADS4-EVO 2 </p> </div> <div style="border: 1px solid black; padding: 5px;"> <p><input type="checkbox"/> Terminal de cable</p> <p><input type="checkbox"/> Ø <input type="text"/> </p> <p><input type="checkbox"/> Ø <input type="text"/> </p> <p>Aislamiento: <input type="checkbox"/> sin <input type="checkbox"/> con</p> </div> <div style="border: 1px solid black; padding: 5px;"> <p><input type="checkbox"/> Pelado parcial</p> <p>Longitud <input type="text"/> (máx. 45 mm)</p> </div> <div style="border: 1px solid black; padding: 5px;"> <p><input type="checkbox"/> No pelado</p> </div> <div style="border: 1px solid black; padding: 5px;"> <p><input type="checkbox"/> Otro <input type="text"/></p> </div>	<p>Cable</p> <p>Sección transversal del cable (mm²):</p> <p><input type="checkbox"/> 2,5 <input type="checkbox"/> 4 <input type="checkbox"/> 6 <input type="checkbox"/> 10</p> <p>Longitud del cable¹⁾:</p> <p><input type="text"/> cm</p> <div style="border: 1px solid black; padding: 5px;"> <p>Remitente</p> <p>Empresa <input type="text"/></p> <p>Nombre <input type="text"/></p> <p>Departamento <input type="text"/></p> <p>Dirección <input type="text"/></p> <p>Tel. <input type="text"/></p> <p>Fax <input type="text"/></p> <p>Correo electrónico <input type="text"/></p> <p>Fecha <input type="text"/></p> <p>Firma <input type="text"/></p> <p>Otro <input type="text"/></p> </div>	<p>Lado 2</p> <div style="border: 1px solid black; padding: 5px;"> <p>MC4</p> <p> PV-KBT4 <input type="checkbox"/></p> <p> PV-KST4 <input type="checkbox"/></p> <p> PV-ADBP4-S2 <input type="checkbox"/></p> <p> PV-ADSP4-S2 <input type="checkbox"/></p> </div> <div style="border: 1px solid black; padding: 5px;"> <p>MC4-Evo2</p> <p> PV-KBT4-EVO 2 <input type="checkbox"/></p> <p> PV-KST4-EVO 2 <input type="checkbox"/></p> <p> PV-ADB4-EVO 2 <input type="checkbox"/></p> <p> PV-ADS4-EVO 2 <input type="checkbox"/></p> </div> <div style="border: 1px solid black; padding: 5px;"> <p><input type="checkbox"/> Terminal de cable</p> <p> Ø <input type="text"/></p> <p> Ø <input type="text"/></p> <p>Aislamiento: <input type="checkbox"/> sin <input type="checkbox"/> con</p> </div> <div style="border: 1px solid black; padding: 5px;"> <p><input type="checkbox"/> Pelado parcial</p> <p> Longitud <input type="text"/> (máx. 45 mm)</p> </div> <div style="border: 1px solid black; padding: 5px;"> <p><input type="checkbox"/> No pelado</p> </div> <div style="border: 1px solid black; padding: 5px;"> <p><input type="checkbox"/> Otro <input type="text"/></p> </div>
--	--	---



Formulario interactivo: www.staubli.com/electrical > Downloads > Formularios online

¹⁾ Definición, ver página 2

Definición de las longitudes de cables

Longitudes de los montajes de cables

Para pedir cables ya ensamblados, la longitud de cable L se define como en los ejemplos que se muestran a continuación.


Acoplador de cable hembra




Acoplador de cable macho



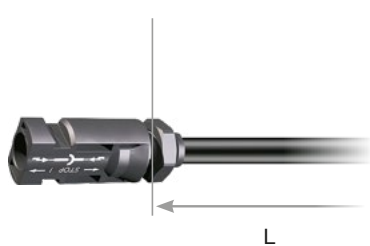
Terminal de cable



Conector pasamuros hembra



Conector pasamuros macho



Pelado completo o parcial

